

MONTÁŽNY NÁVOD**NÍZKOTEPLTNÉ SÁLAVÉ PANELE ECOSUN
IKP, IN, IN-2**

Typ	Rozmer (mm)	Napätie (V)	Príkion (W)	Trieda ochrany	Krytie	Použitie pre priestory a teplotné triedy
E 700 IKP	592x1192x30(40)	230	700	I	IP 54	
E 700 IN					IP 65	
E 700 IN-2					IP 65	Zóna 1,2 (SNV 1,2) II 2G EX e II T3

Použitie:

Temperovanie prevažne priemyselných a poľnohospodárskych objektov.

Popis:

Nízkoteplotné sálavé panely sú zostavené z dvojdielnej skrine FeZn 0,6 mm utesnenej proti vonkajšiemu prostrediu zaletovaním (IN, IN-2), zatmelením (IKP) všetkých škár a otvorov. Vykurovací element je odporový vodič. Predná strana a boky panelu sú upravené špeciálnou povrchovou úpravou na báze disperznej akrylátovej farby a kremenného piesku. Zadná strana panelu nie je lakovaná.

Napájanie šnúry:

E 700 IKP: gumová šnúra H05 RR-F 3G1

E 700 IN: silikónová šnúra V05SS-F 3G x 0,75

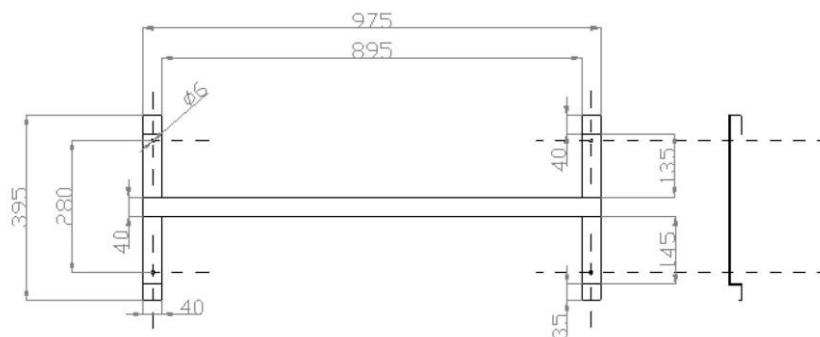
E 700 IN-2: silikónová šnúra s ochranným opletením V05SS-F 3G x 1

Priechodky:

E 700 IKP: F0705SR-5R1

E 700 IN: plastová V-TEC PG 9

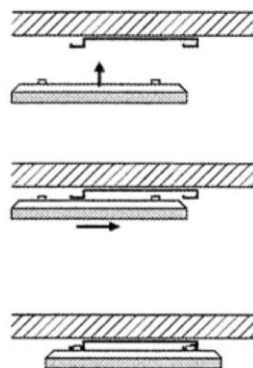
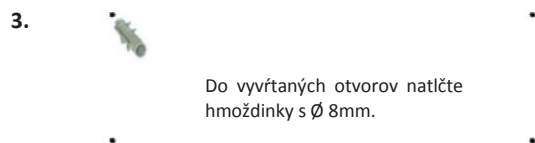
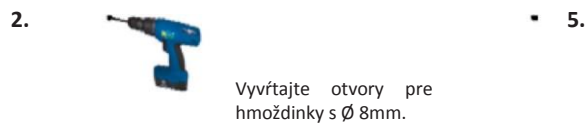
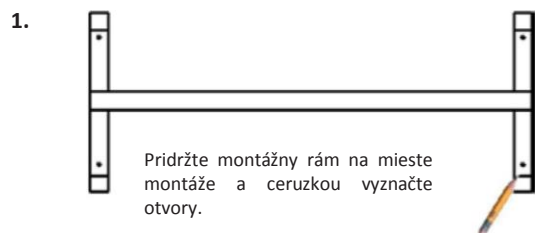
E 700 IN-2: kovová AGRO AG

Rozmery montážneho rámu:**FENIX**

Inštalácia:

Panely sa inštalujú pod stropnú konštrukciu zavesením na retiazky alebo lanká, prípadne pomocou upevňovacieho rámu priamo k stropu. V prípade horľavej konštrukcie stropu je nutné dodržať odstupovú vzdialenosť minimálne 5cm. Odstupová vzdialenosť horľavých predmetov od čelnej steny a bočných stien musí byť aspoň 10cm

Montáž pomocou upevňovacieho rámu:



Panel zasuňte podľa nákresu do všetkých štyroch úchytiak naraz.

Dôležité upozornenia:

- Elektrické pripojenie a prvé uvedenie do prevádzky môže len pracovník s odpovedajúcou kvalifikáciou.
- Teplota prostredia (teplota okolitého vzduchu) v ktorom je sálavý panel umiestnený nesmie prekročiť 30°C.
- Panel nesmie byť umiestnený tesne pod elektrickou zásuvkou.
- Napájací prívod musí byť vybavený zariadením na odpojenie od siete, ktorého vzdialenosť rozpojených kontaktov sa rovná najmenej 3,5 mm pri všetkých póloch.
- Napájací prívod nie je možné vymeniť. Ak sa prívod poškodí, mal by byť spotrebič vyradený.
- Pri pripojení panelu prírodným vodičom k pevným rozvodom je nutné dodržať farebné označenie žíl. Do prívodu pre E 700 IN-2 je nutné vradiť prúdový chránič s vybavovacím prúdom \leq 30mA.
- Pri inštalácii inštaláčnych rámov použite skrutky so zapustenou hlavou
- Pri manipulácii s panelom doporučujeme použiť rukavice, aby nedošlo k znečisteniu sálavej čelnej plochy panelu.
- Čistiť sa môžu vodou so saponátom s použitím jemnej kefy.
- Upevňovací rám nie je súčasťou panelu.
- Opravu farby je možné urobiť základnou farbou DISKOR V2076 a vrchnou farbou vo dvoch vrstvách BALAKRYL V2045.
- Tento spotrebič nie je určený pre používanie osobami (vrátane detí) ktorým fyzická, zmyslová alebo mentálna neschopnosť či nedostatok skúseností a znalostí zabraňuje v bezpečnom používaní spotrebiča, pokiaľ na nich nebude dohliadané alebo pokiaľ neboli vyškolený ohľadne použitia spotrebiča osobou zodpovednou za ich bezpečnosť. Na deti by sa malo dohliadať, aby sa zaistilo, že sa nebudú so spotrebičom hrať.

Záručné podmienky:

Na výrobok je poskytovaná záruka 24 mesiacov odo dňa predaja. Záruka sa nevzťahuje na vady spôsobené dopravou, nevhodným skladovaním a neodbornou montážou.

Typ výrobku:

Dátum:

Pečiatka, podpis:.....

Výrobné číslo (štítok na zadnej strane): _ _ . _ . _ . _ . _ . _ . _ . _ . _ . _ . _ . _ .



Fenix Slovensko s.r.o., Iľiašská cesta 86, 97405 Banská Bystrica * tel. č. +421 48 414 32 53 * fax.+421 48 414 18 52
fenix@fenix.sk * www.fenix.sk