


Tube heaters BKO.ES and BK.ES



*Trubková otopná tělesa
BKO.ES a BK.ES*



FENIX

1. Wiring

- Power supply: 230V/50Hz.
- Rating: IP41.
- Protection class I.
- The heating ladder can be installed in bathroom zone 2, electric socket must be in zone 3 and connected via a current protector with actuating current $I_{\Delta n} \leq 30\text{mA}$. A heating rod with a fork is regarded electrical appliance.
- Heating fuse.
- Power supply cord equipped with a fork and switch, length 1 m (unfolded 2m)

2. Application

- Heating of bathrooms, washrooms.
- Drying of towels.

3. Installation

- The heating ladder is ready to be plugged in mains, no additional modifications are required.
- The heating ladder must be installed with the heating bar in vertical position and the outlet facing downwards.
- While manipulating with the radiator, avoid damaging the paint and deforming the tubes.
- The heating ladder is filled with non-freezing mixture to -10°C .
- If you damage the power supply cord, it must be replaced by the manufacturer, a servicing technician or another qualified person.

Procedure:

- Uchycení radiátoru proved'te dle obrázku Uchycení elektrického koupelnového radiátoru.

4. Regulating

- For regulating, we recommend using a FENIX thermostat, namely the space plug-in thermostat TH810T.

1. Zapojení

- *Napájení: 230V/50Hz.*
- *Krytí: IP41.*
- *Třída ochrany I.*
- *Topný žebřík je možné v koupelně umístit do zóny 2, zásuvka na připojení musí být umístěna v zóně 3 a musí být zapojena přes proudový chránič s vybavovacím proudem $I_{\Delta n} \leq 30\text{mA}$. Za elektrický spotřebič se považuje topná tyč s vidlicí.*
- *Tepelná pojistka.*
- *Napájecí šňůra opatřená vidlicí s vypínačem, délka 1m (v rozvinutém stavu 2m).*

2. Použití

- *K vytápění koupelen, umyváren.*
- *K sušení ručníků, osušek a utěrek.*

3. Instalace

- *Topný žebřík je připraven k napojení na elektrickou síť, není nutné jej dodatečně upravovat.*
- *Topný žebřík je nutné instalovat tak, aby byla topná tyč ve svislé poloze a byla vývodem dolů.*
- *Při manipulaci s radiátorem dbejte na to, aby nedošlo k poškození barvy, případně deformaci trubek.*
- *Topný žebřík je naplněn nemrznoucí směsí do -10°C .*
- *Jestliže dojde k poškození napájecího vodiče spotřebiče, musí být nahrazen výrobcem nebo jeho servisním technikem, popřípadě podobně kvalifikovanou osobou.*

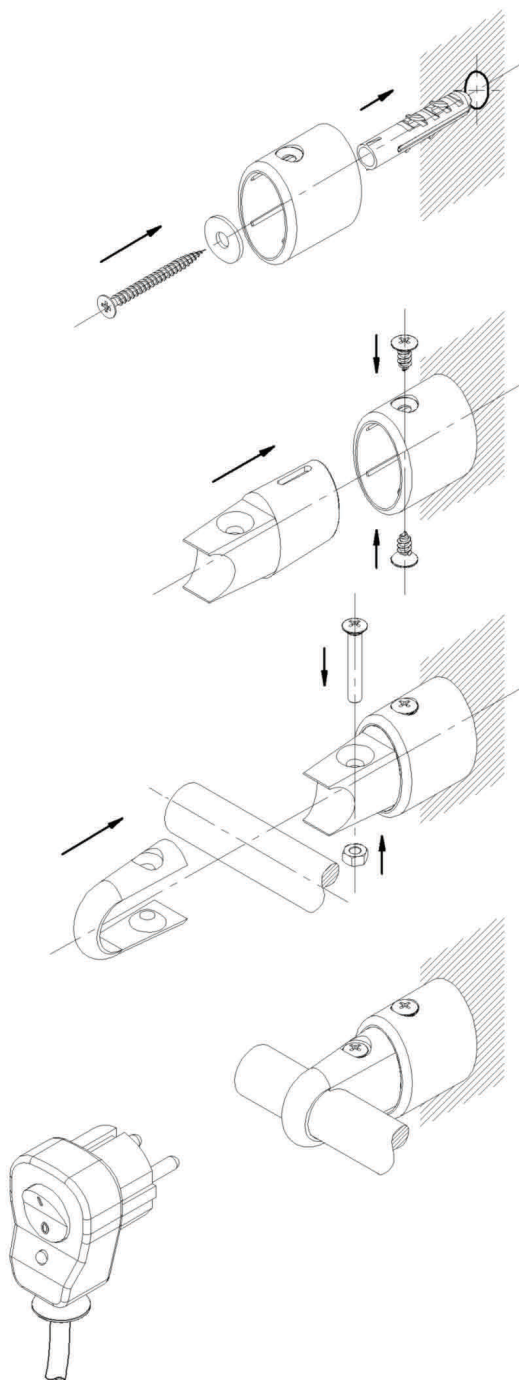
Postup:

- *Uchycení radiátoru proved'te dle obrázku Uchycení elektrického koupelnového radiátoru.*

4. Regulace

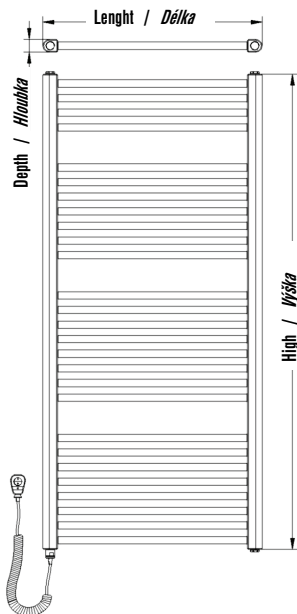
- *K regulaci doporučujeme použít termostat dle aktuální nabídky FENIX, např. prostorový zásuvkový termostat TH810T.*

Uchycení elektrického koupelnového radiátoru



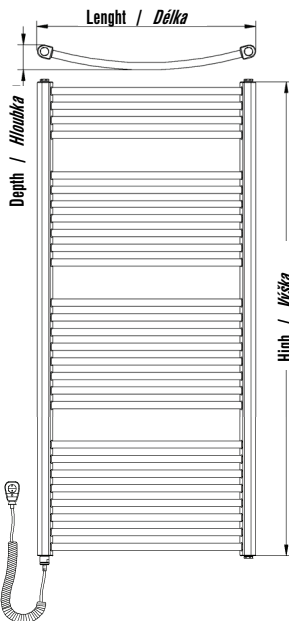
BK.ES

Length / Délka [mm]	High / Výška [mm]	Depth / Hloubka [mm]	Príkon [W]
450	940	35	300
600	940	35	300
450	1290	35	300
600	1290	35	400
750	1640	35	600



BKO.ES

Length / Délka [mm]	High / Výška [mm]	Depth / Hloubka [mm]	Príkon [W]
450	940	70	300
600	940	70	300
450	1290	70	300
600	1290	70	400
750	1640	70	600



5. Warranty

For this product, we provide a 24 month warranty from the date of purchase, related to material and workmanship defects. The warranty is void if the defects were caused by unskilled servicing, negligence, improper use, during transportation or by improper storing.

Product type / Typ výrobku.

Date / Datum.

5. Záruka

Na tento výrobek se poskytuje záruka 24 měsíců od data nákupu, která se vztahuje na vady materiálu a zpracování. Záruka neplatí v případě, že závady byly způsobeny neodborným zásahem, nedbalostí, nesprávným použitím, popřípadě závadou způsobenou dopravou nebo nevhodným skladováním.

Stamp, signature / Razítko, podpis.



Fenix Trading s.r.o.

Slezská 2, 790 01 Jeseník

tel.: +420 584 495 304, fax: +420 584 495 303

e-mail: fenix@fenixgroup.cz , <http://www.fenixgroup.cz>